

令和1（2019）年度 後期 授業についてのアンケート 集計結果

アンケート回答数

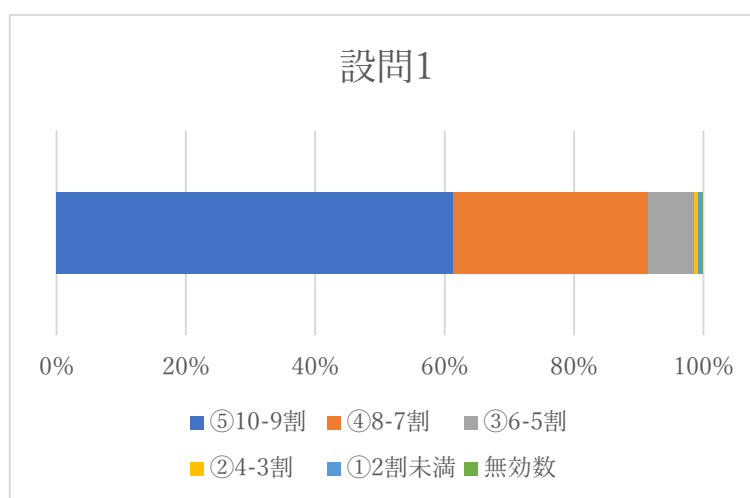
※「卒業研究」については回収率が低かったため数に入れていない。

科目数	256
実施対象者延べ人数	10,071
回答数	6,416

A あなた自身の授業態度について

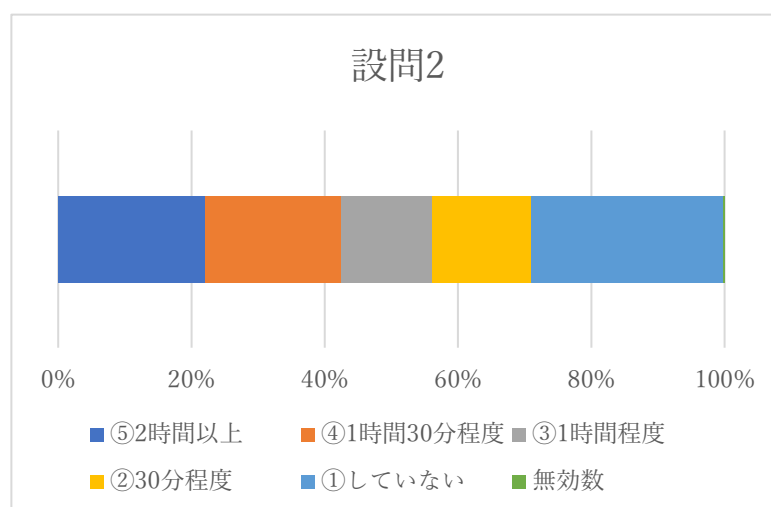
設問1. この授業にどれくらいの割合で出席していますか

⑤10-9割	3,934
④8-7割	1,941
③6-5割	445
②4-3割	45
①2割未満	33
無効数	18
有効数	6,398
平均値	4.52



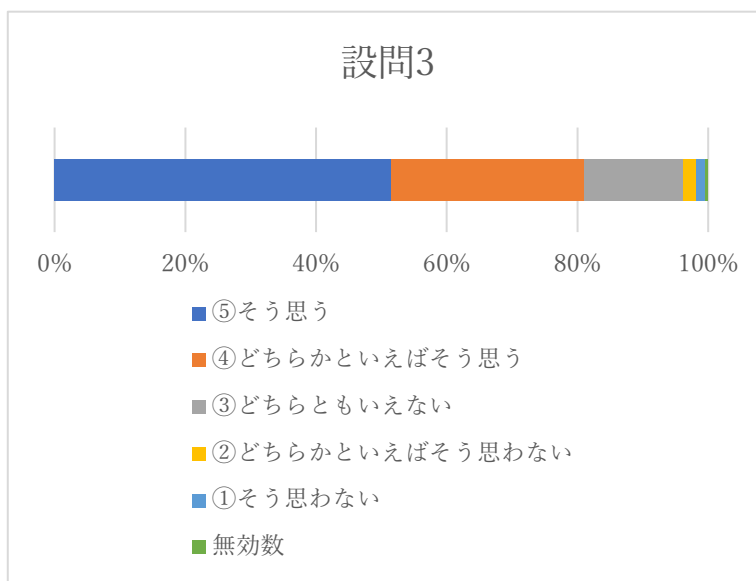
設問2. 毎回平均してどの位この授業の予習復習を行いましたか

⑤2時間以上	1,421
④1時間30分程度	1,299
③1時間程度	882
②30分程度	953
①していない	1,845
無効数	16
有効数	6,400
平均値	2.92



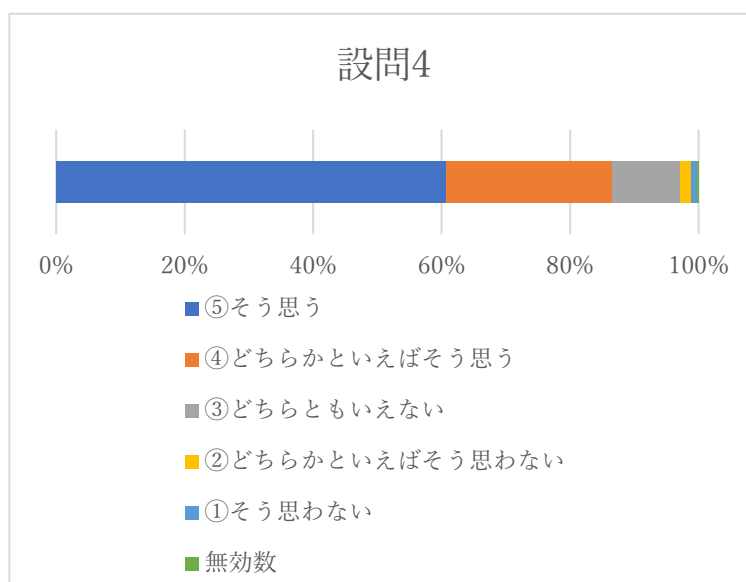
設問3. この授業に熱心に取り組んでいる

⑤そう思う	3,304
④どちらかといえば そう思う	1,892
③どちらともいえない	979
②どちらかといえば そう思わない	124
①そう思わない	92
無効数	25
有効数	6,391
平均値	4.28



設問4. 私語や遅刻、途中退席など授業を妨げることをないように心がけている

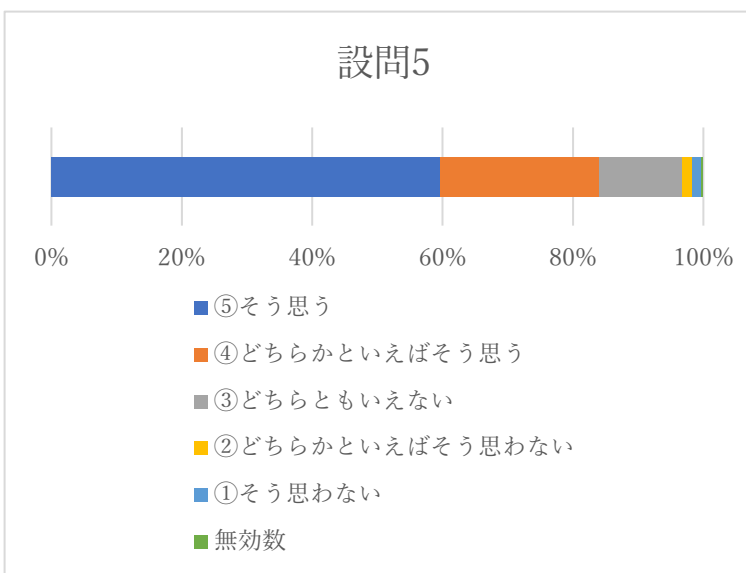
⑤そう思う	3,894
④どちらかといえば そう思う	1,662
③どちらともいえない	682
②どちらかといえば そう思わない	102
①そう思わない	55
無効数	21
有効数	6,395
平均値	4.44



B 授業内容について

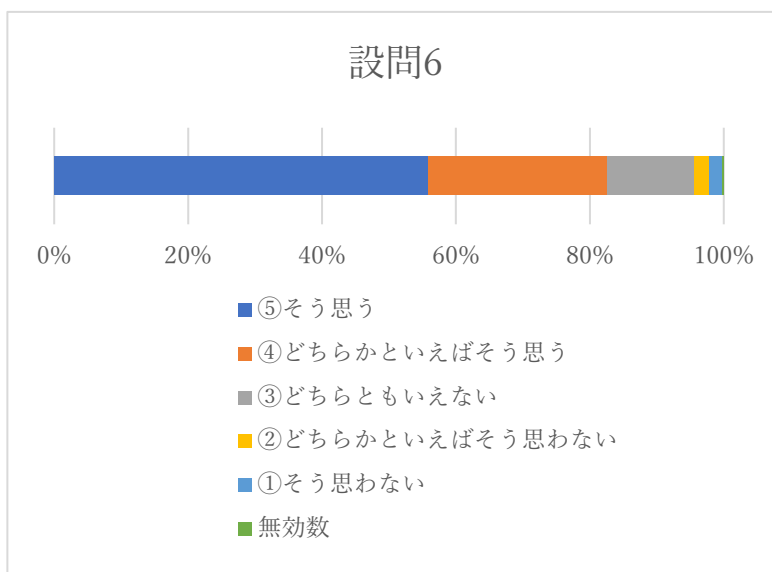
設問5. 授業の内容はシラバスの内容と対応している

⑤そう思う	3,831
④どちらかといえば そう思う	1,559
③どちらともいえない	817
②どちらかといえば そう思わない	103
①そう思わない	88
無効数	18
有効数	6,398
平均値	4.40



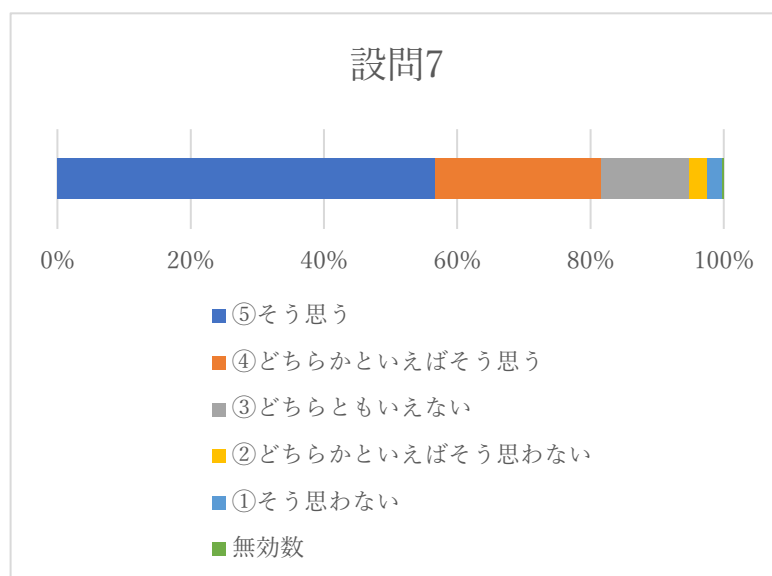
設問 6. 授業内容がよく理解できる

⑤そう思う	3,584
④どちらかといえば そう思う	1,718
③どちらともいえない	825
②どちらかといえば そう思わない	152
①そう思わない	120
無効数	17
有効数	6,399
平均値	4.33



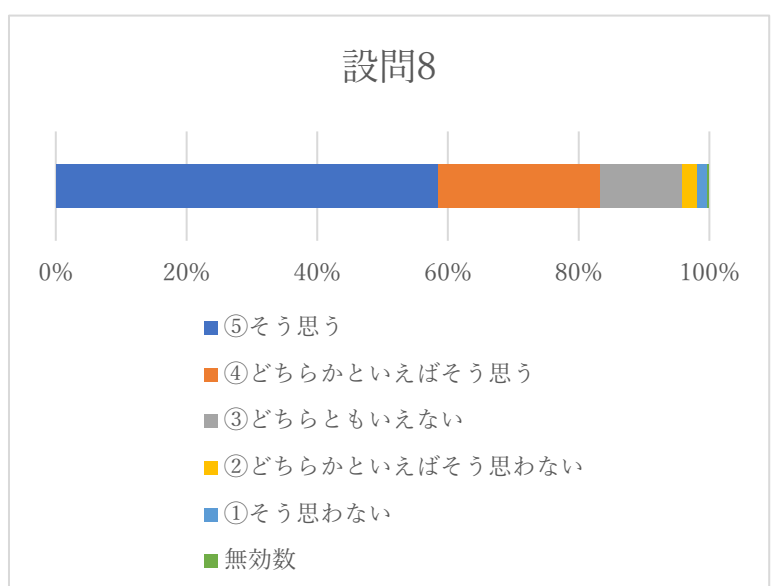
設問 7. 授業内容に興味をもてる

⑤そう思う	3,637
④どちらかといえば そう思う	1,591
③どちらともいえない	858
②どちらかといえば そう思わない	175
①そう思わない	139
無効数	16
有効数	6,400
平均値	4.31



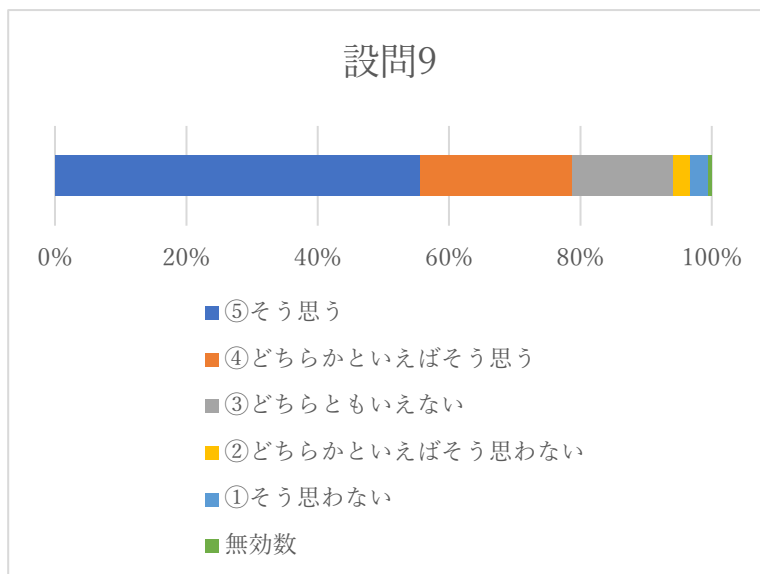
設問 8. 自分にとって価値のある授業である

⑤そう思う	3,754
④どちらかといえば そう思う	1,591
③どちらともいえない	807
②どちらかといえば そう思わない	141
①そう思わない	104
無効数	19
有効数	6,397
平均値	4.37



設問 9. この授業を他の学生に薦めたい

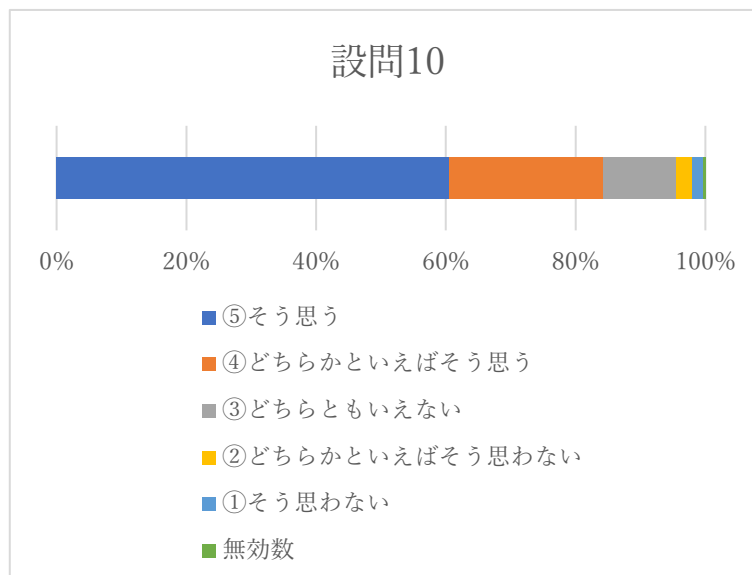
⑤そう思う	3,564
④どちらかといえば そう思う	1,491
③どちらともいえない	986
②どちらかといえば そう思わない	168
①そう思わない	173
無効数	34
有効数	6,382
平均値	4.27



C 教員の教授方法について

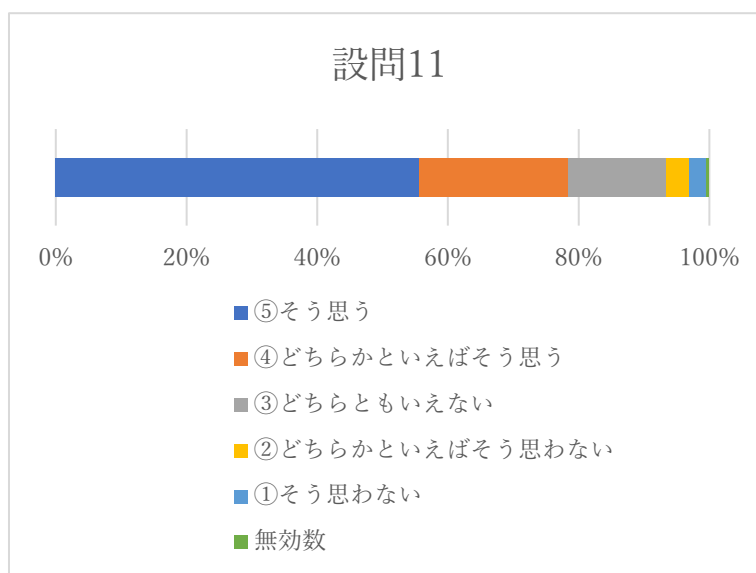
設問 10. 話し方、声の大きさ、話すスピードは適切である

⑤そう思う	3,883
④どちらかといえば そう思う	1,524
③どちらともいえない	720
②どちらかといえば そう思わない	162
①そう思わない	100
無効数	27
有効数	6,389
平均値	4.40



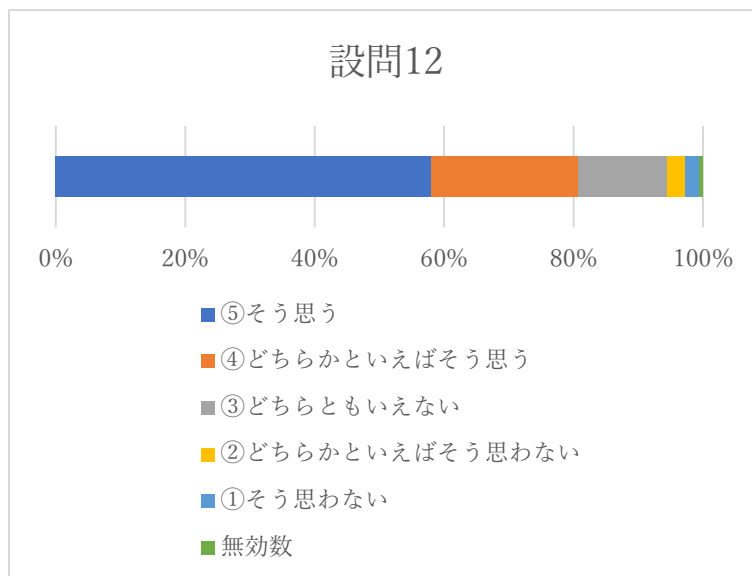
設問 11. 板書は分かりやすく、ノートも取りやすい

⑤そう思う	3,566
④どちらかといえば そう思う	1,465
③どちらともいえない	963
②どちらかといえば そう思わない	227
①そう思わない	167
無効数	28
有効数	6,388
平均値	4.26



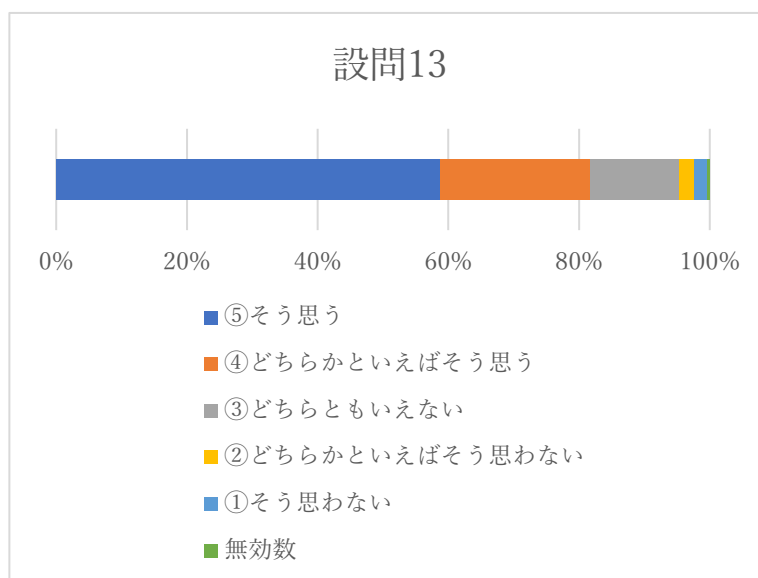
設問 12. 視聴覚的方法（Power point や VTR）などの授業方法に工夫がみられる

⑤そう思う	3,719
④どちらかといえば そう思う	1,465
③どちらともいえない	874
②どちらかといえば そう思わない	182
①そう思わない	137
無効数	39
有効数	6,377
平均値	4.32



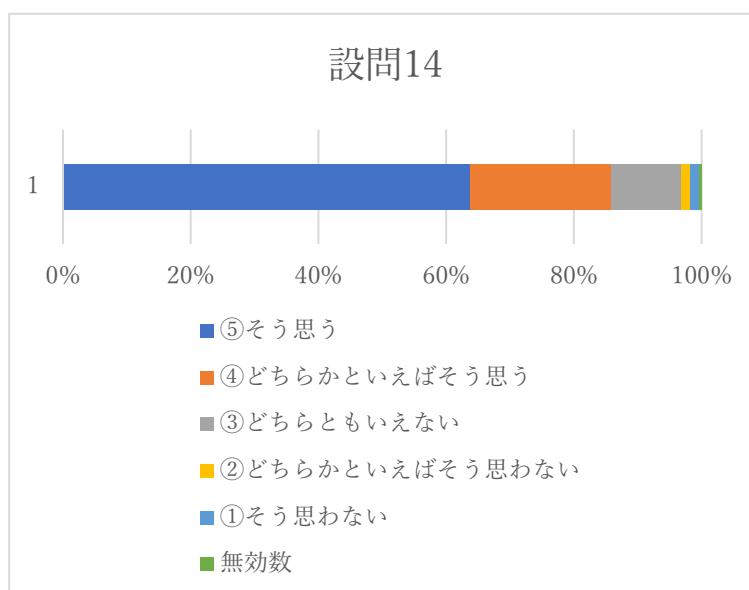
設問 13. テキストや補助教材（配付資料）の活用の仕方は適切で、理解に役立つ

⑤そう思う	3,774
④どちらかといえば そう思う	1,464
③どちらともいえない	884
②どちらかといえば そう思わない	139
①そう思わない	128
無効数	27
有効数	6,389
平均値	4.35



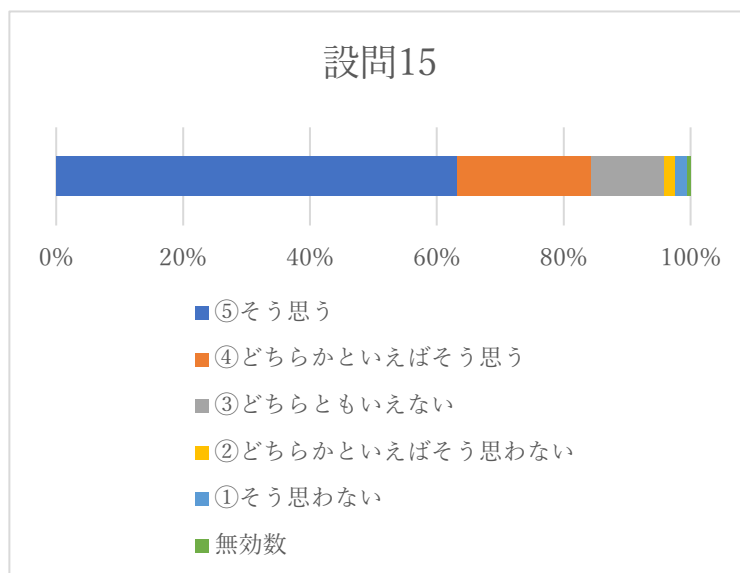
設問 14. 授業に熱心である

⑤そう思う	4,086
④どちらかといえば そう思う	1,423
③どちらともいえない	697
②どちらかといえば そう思わない	96
①そう思わない	86
無効数	28
有効数	6,388
平均値	4.46



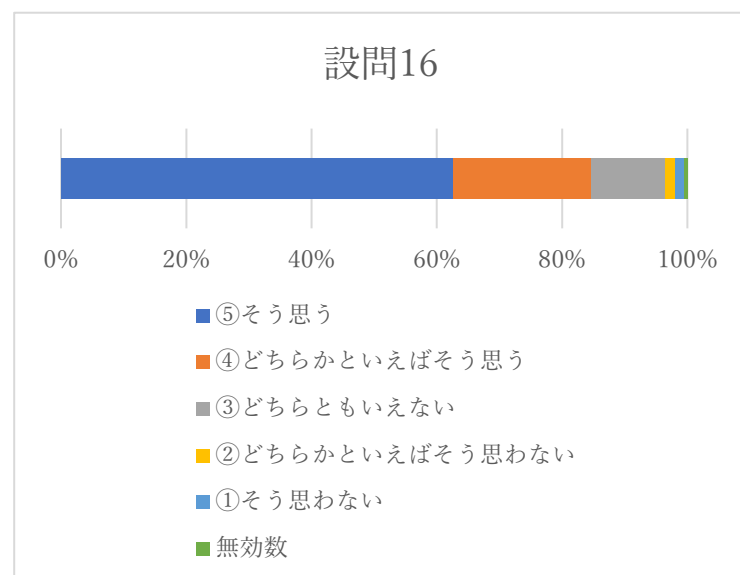
設問 15. 学生に平等に接している

⑤そう思う	4,056
④どちらかといえば そう思う	1,359
③どちらともいえない	731
②どちらかといえば そう思わない	119
①そう思わない	118
無効数	33
有効数	6,383
平均値	4.43



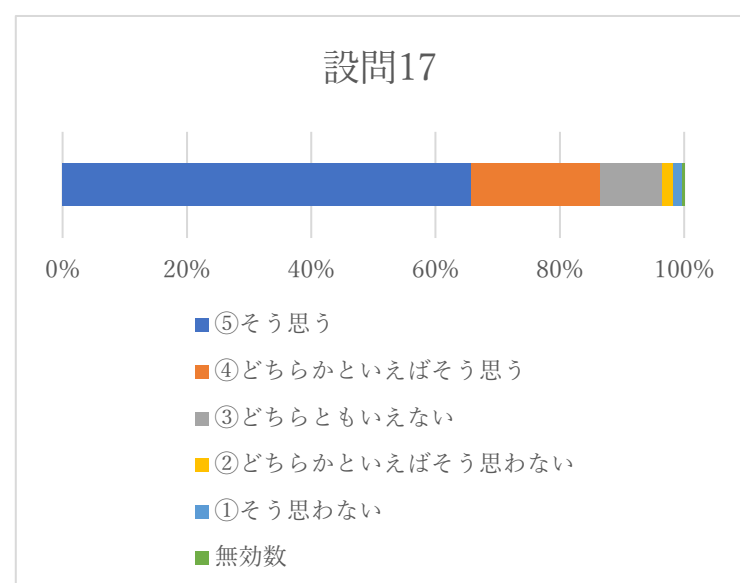
設問 16. 学問の質問や疑問に適切に答えている

⑤そう思う	4,021
④どちらかといえば そう思う	1,409
③どちらともいえない	754
②どちらかといえば そう思わない	110
①そう思わない	90
無効数	32
有効数	6,384
平均値	4.43



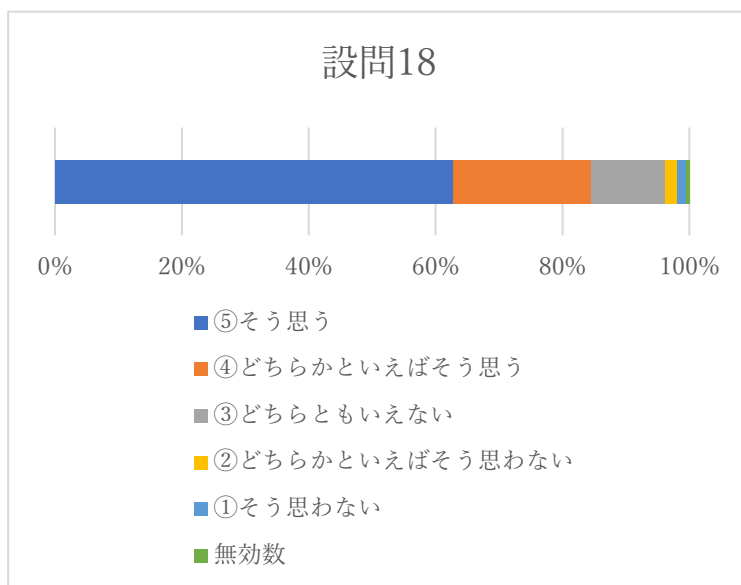
設問 17. 授業の開始、終了時間は守られている

⑤そう思う	4,218
④どちらかといえば そう思う	1,333
③どちらともいえない	644
②どちらかといえば そう思わない	108
①そう思わない	91
無効数	22
有効数	6,394
平均値	4.48



設問 18. 私語や途中退席がないなど、授業をするのにふさわしい環境を保っている

⑤そう思う	4,026
④どちらかといえば そう思う	1,397
③どちらともいえない	750
②どちらかといえば そう思わない	120
①そう思わない	89
無効数	34
有効数	6,382
平均値	4.43



D 総合評価

設問 19. この授業は、総合的にみて良かったと思う

⑤そう思う	3,923
④どちらかといえば そう思う	1,457
③どちらともいえない	716
②どちらかといえば そう思わない	134
①そう思わない	123
無効数	63
有効数	6,353
平均値	4.40

